

Tassoil

smalto sintetico

Smalto brillante per la pittura
all'esterno ed all'interno
di legno e ferro.



Tassoil

smalto sintetico

Caratteristiche

Dotato di buona brillantezza, dilatazione e copertura, è uno smalto di impiego universale per finiture brillanti e durature all'esterno ed all'interno. Idoneo per legno e ferro.

Preparazione del supporto

Legno nuovo: carteggiare accuratamente. In presenza di residui di resina lavare con diluente Nitro. All'esterno applicare come fondo protettivo **Legnobel Impregnante** cod. 9030, all'interno **Cementite** cod. 5000 o **Cementite universale inodore** cod. 5060.

Legno già verniciato: eliminare le vecchie pitture, qualora presentino sbollature o screpolature, mediante carteggiatura o sverniciatura. Per la verniciatura seguire le indicazioni come per legno nuovo. Se la vecchia pittura appare in buono stato o leggermente sfarinante, carteggiare e applicare direttamente.

Ferro nuovo: discatura meccanica per rimuovere la calamina. Accurata spazzolatura e carteggiatura per eliminare la ruggine. In alternativa trattamento con **Mangiaruggine** cod. 8300. Applicare una o due mani di **Antiruggine 8000** o **Antiruggine Fenolica ai Fosfati Attivi** cod. 8100.


Ferro già pitturato: in presenza di vecchie pitture deteriorate, parzialmente sfogliate o screpolature, queste devono essere rimosse mediante carteggiatura e/o sverniciatura. Se ben ancorate al supporto e in buono stato di conservazione carteggiare ed applicare direttamente. Il ferro riportato al nudo deve essere ricoperto al più presto con 1-2 mani di **Antiruggine 8000** o **Antiruggine Fenolica ai Fosfati Attivi** cod. 8100.

Plastica: (PVC Rigido, Polietilene, Policarbonato): pulizia con alcol, carteggiatura. Applicare una mano di **Primer Tech** cod. 8600


Lamiera zincata, alluminio, leghe leggere: sgrassare e carteggiare. Applicare una mano di **Primer Tech** cod. 8600 per ottenere una finitura più uniforme e aderente.


Per una migliore prestazione si consiglia sempre l'applicazione di due mani di smalto Tassoil. Evitare la verniciatura in presenza di forte umidità, di elevata ventilazione e con temperature critiche.

 **0-2% Diluente per Sintetici Inodore** cod. 0080.
Mescolare bene il prodotto prima e dopo la diluizione.




 **Resa**
12-14
m² al litro per mano

 **Essiccazione**
4 ore Fuori polvere **24 ore** Secco al tatto

 **Sovraverniciatura**
24 ore



Le tinte del presente campionario (che sono soggette ad alterazione) e il riferimento Ral, ove presente, hanno solo valore indicativo.




1100-304 Bianco Perla



1100-312 Verde Vittoria



998 Bianco - 999 Nero




1100-309 Bianco Vela - RAL 1013




1100-356 Verde Imperiale - RAL 6005



1100-357 Verde Vagone



1100-344 Avorio Vero



1100-349 Panna




1100-311 Verde Bandiera



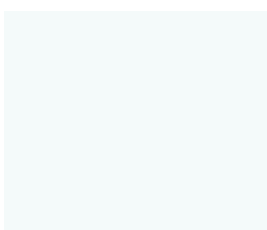
1100-301 Avorio



1100-348 Tabacco



1100-306 Marrone - RAL 8017



1100-353 Bianco Ghiaccio



1100-343 Cuoio



1105-308 Rosso



1100-315 Grigio Perla



1100-307 Testa di Moro



1105-319 Giallo Oro



1100-332 Grigio Medio




1100-333 Grigio Macchina



1105-350 Bleu



Sede: G. & P. FRATELLI TASSANI S.p.A.
Via N.S. della Guardia, 44 - 16162 Genova Bolzaneto
Tel. 010 710 715 - Fax 010 710 254
www.tassani.it - info@tassani.it - [f coloritassani](https://www.facebook.com/coloritassani)



12/2013

advconsulting.net